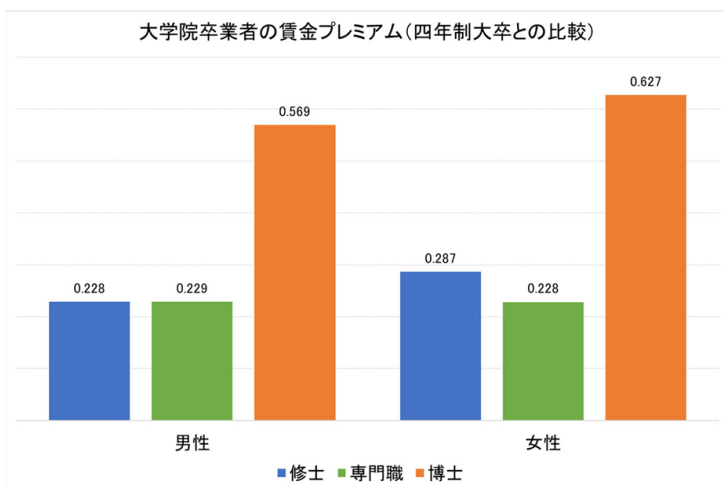


進学メリット（生涯賃金比較）

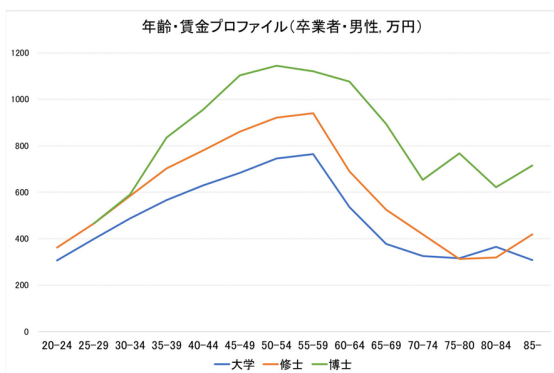
◆大学院卒業者の賃金プレミアム



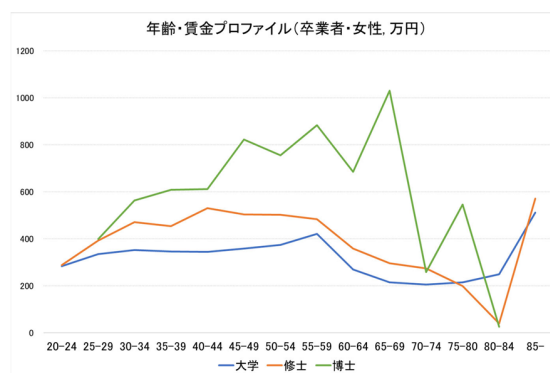
(注) WLS 推計結果 (表 4 (1), (3)) に基づいて作図。大学卒以上のサンプルを使用。

◆年齢・賃金プロフィール

(1) 男性



(2) 女性



(注) 「就業構造基本調査(2022年)」(総務省)の公表データより計算。

《参考文献》

森川 正之. 博士課程卒業者の労働市場成果. RIETI Discussion Paper Series 24-J-016. 2024. p. 21-22.